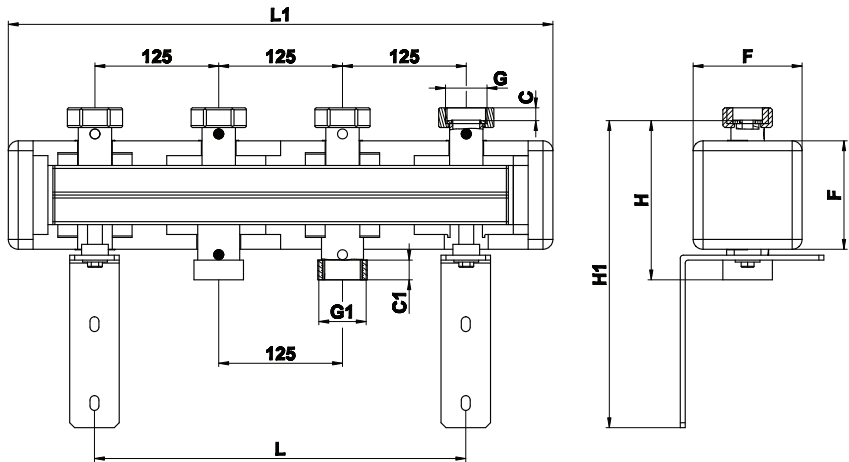


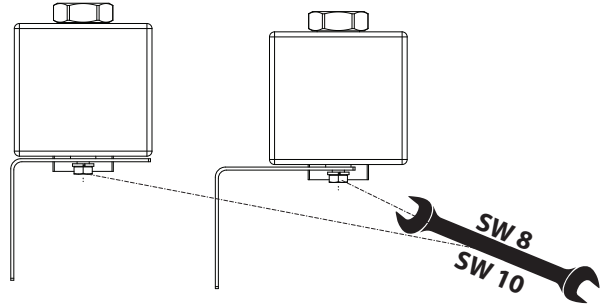
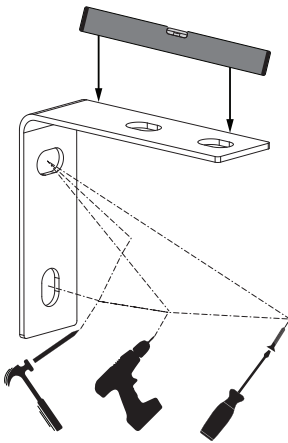
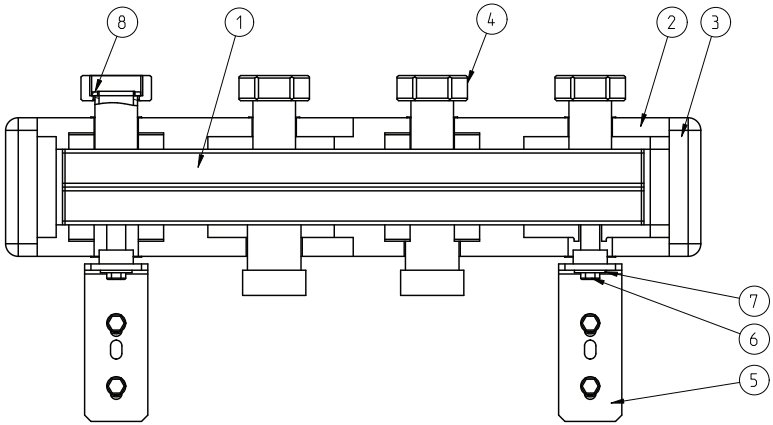
## HERZ - Pumpfix Rozdel'ovač

Navodila za montažo in uporabo	SI
Montage - und Bedienungsanleitung	AT DE
Instructions for Installation and Operation	EN
Instrucțiuni pentru Instalare și Utilizare	RO
Инструкции по установке и использованию	RU
Upute za ugradnju i korištenje	HR BA
Szerelési és kezelési útmutató	HU
Упатство за монтажа и употреба	MK
Uputstvo za montažu i upotrebu	RS ME
Návod k montáži a obsluze	CZ
Návod na montáž a obsluhu	SK
Instrukcja montażu i obsługi	PL



		<b>G</b>	<b>C</b>	<b>G1</b>	<b>C1</b>	<b>L</b>	<b>L1</b>	<b>H</b>	<b>H1</b>	<b>H1</b>
2-okruhový*	DN25	1-1/4"	13,5	1-1/2"	20	375	550	162	312	110
	DN32	1-1/2"	13,5	2"			515	200	423	150
3-okruhový*	DN25	1-1/4"	13,5	1-1/2"	20	625	800	162	312	110
	DN32	1-1/2"	13,5	2"			765	200	423	150
4-okruhový*	DN25	1-1/4"	13,5	1-1/2"	20	625	1050	162	312	110
	DN32	1-1/2"	13,5	2"			1015	200	423	150
5-okruhový*	DN25	1-1/4"	13,5	1-1/2"	20	875	1300	162	312	110
	DN32	1-1/2"	13,5	2"			1265	200	423	150

\*Vyhotovenia na str. 6



## 1. MATERIÁL A KONŠTRUKCIA

Armatúra:	železná liatina
Tesnenia:	EPDM
Tepelná izolácia:	EPP
Teleso:	tabuľový plech
Montážna konzola:	pozinkovaný plech

Rozmery Pumpfix Rozdeľovač nájdete na strane 2.

## 2. OBLASŤ POUŽITIA

HERZ Rozdeľovač je určený pre vykurovacie a chladiace sústavy na pripojenie viacerých čerpadlových skupín HERZ PUMPFIX na zdroj tepla alebo zdroj chladu.

Všetky práce smú vykonávať iba oprávnené osoby.

## 3. MONTÁŽ

Súčasťou balenia je upevňovací materiál (2 matice, 4 nástenné skrutky, 2 skrutky M8/M10, 6 podložiek a 2 gumové dištančné vložky s podložkou) pre montáž rozdeľovača na stenu. Prepojíme spodnú časť rozdeľovača rúrkami a tvarovkami a pomocou vonkajšieho závitú s plochým tesnením napojíme rozdeľovač. Prepojenie rozdeľovača na čerpadlové skupiny je riešené prevlečením maticou s plochým tesnením EPDM. V prípade, že je potrebné na rozdeľovač DN32 napojiť čerpadlovú skupinu DN25, použijeme adaptér 1 4510 51.

## 4. TECHNICKÉ ÚDAJE

Max. prevádzkový tlak:	4 bar
Max. prevádzková teplota:	110 °C
Min. prevádzková teplota:	0 °C (voda +0,5 °C)
Rozostup prírodného a vratného potrubia na pripojenie zdroja tepla na spodnej časti rozdeľovača:	125 mm

Médium:

Kvalita plniaceho média v sústave musí zodpovedať ÖNORM H5195 resp. VDI- smernici 2035. Pri použití nemrznúcej zmesi na báze etylén alebo propylénglykolu je prípustný pomer zmiešania s upravenou vodou 25 - 50 % nemrznúcej zmesi v celkovom obsahu média, pričom je potrebné riadiť sa pokynmi výrobcu nemrznúcej zmesi pri jej spracovaní. Tesnenia EPDM sa môžu v kontakte s mazivami na báze minerálnych látok poškodiť, a tým stratí svoju tesniacu schopnosť

## 5. KOMPONENTY

1. Telo rozdeľovača	5. Držiak rozdeľovača
2. Bočný tepelnoizolačný kryt	6. Skrutka
3. Tepelnoizolačný kryt tela	7. Podložka
4. Matica	8. Ploché tesnenie

Prezentácia komponentov sa nachádza na strane 2.

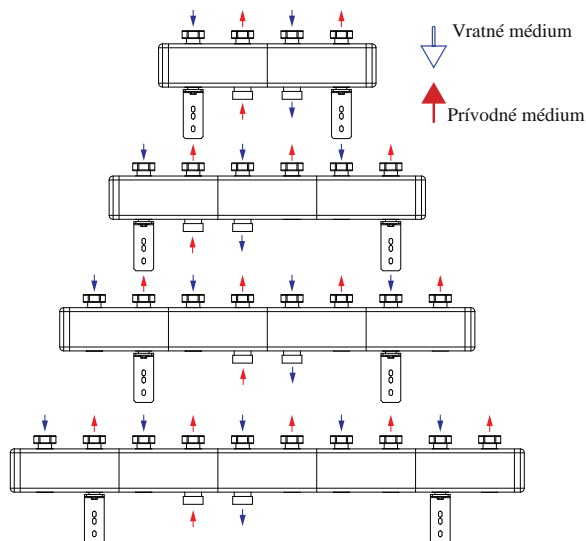
## 6. POKYNY NA ÚDRŽBU

Rozdeľovač je bezúdržbový. Servisný zásah smie vykonávať iba odborne spôsobilá osoba.

## 7. POKYNY NA LIKVIDÁCIU

Likvidácia HERZ PUMPFIX Rozdeľovača nesmie ohroziť zdravie osôb ani životné prostredie. Pri likvidácii je potrebné dodržiavať príslušné miestne platné predpisy a smernice pre likvidáciu odpadu.

## 8. SMER PRIETOKU

1 4501 11 / 1 4501 30  
(PR2512 / PR3212)1 4501 12 / 1 4501 31  
(PR2513 / PR3213)1 4501 13 / 1 4501 32  
(PR2514 / PR3214)1 4501 14 / 1 4501 33  
(PR2515 / PR3215)

## NÁHRADNÉ DIELY

Obrázok	Popis	Obj.č.
	Uchytávacia konzola na stenu DN25	1 4513 93
	Uchytávacia konzola na stenu DN32	1 4513 94
	Adaptér na prepojenie čerpadlovej skupiny DN25 na rozdeľovač DN32	1 4510 51
	Sada plochých tesnení pre PUMPFIX DN25	1 4510 52
	Sada plochých tesnení pre PUMPFIX DN32	1 4510 53

## PRÍKLAD POUŽITIA

